



JE KAT WORDT EEN DAGJE OUDER



GEZOND OUDER WORDEN (≥ 7 JAAR)
Met hulp van jou en je dierenarts!





INHOUDSTAFEL

DE 5 BASISBEHOEFTE VAN ELKE KAT	4-5
HOE OUD IS MIJN KAT IN MENSENJAREN?	6
WANNEER SPREKEN WE VAN EEN "OUDERE KAT"?	7
WAT IS NORMAAL BIJ EEN OUDERE KAT?	8
WAT IS NIET NORMAAL BIJ EEN OUDERE KAT?	9
WELKE AANDOENINGEN KOMEN VOOR BIJ OUDERE KATTEN EN HOE VAAK?	10
Gewrichtsslijtage - Tandvleesontsteking	11
Chronische nierziekte - Verhoogde bloeddruk	12
Overactieve schildklier - Suikerziekte	13
DE 4 GEZICHTEN VAN CHRONISCHE PIJN	14-15
DRIE REDENEN WAAROM EEN JAARLIJKSE CONTROLE BIJ JE DIERENARTS BELANGRIJK IS ...	16-17
HOE ZIET EEN SENIOR CONTROLE BIJ DE DIERENARTS ER UIT?	18-19
HOE KRIJG JE JE KATTOT BIJ DE DIERENARTS? ...	20 - 21
HOE HAAL JE HET MAXIMUM UIT ELK BEZOEK AAN JE DIERENARTS?	22 - 23
WIST JE DAT ... (VACCINATIE, PARASieten)	24 - 25
EXTRA VERZORGINGSTIPS	26 - 27
VOEDING OP MAAT VAN JOUW KAT	28
VRAGENLIJST OUDERE KAT	29
NUTTIGE LINKS EN REFERENTIES	30
NOTTIES	31

Uitscheurbaar middenkatern gewichtsevolutie



We willen allemaal **waardig en gezond ouder worden** en we willen hetzelfde voor onze dieren! Dankzij een steeds toenemende kennis over katten, kunnen we ze een langer en beter leven bieden dan ooit tevoren. **Mits goede zorgen** kunnen veel katten gemakkelijk de leeftijd van 15 jaar bereiken, tot zelfs 20 jaar en meer!

Regelmatige controles bij de dierenarts zijn daarbij essentieel. Zo kan je dierenarts de gezondheid van je oudere kat opvolgen en jou de juiste begeleiding geven voor een optimale zorg van je pluizige vriend.



**« OUDERE KATTEN LIJKEN VAAK GEZOND MAAR
HEBBERN NET WAT EXTRA AANDACHT NODIG.¹ »**

Bij het ouder worden, verandert de fysieke weerbaarheid van je kat en **verhoogt het risico op een aantal ziektes**. Logisch toch? We zijn toch ook extra waakzaam als we zelf een dagje ouder worden!

DE 5 BASISBEHOEFTE VAN ELKE KAT

kat (v.(m.);-ten [<Lat. catta]

Een kat is een **jager** en strikte **carnivoor**, ontworpen om **regelmatig kleine prooien** te vangen en te verorberen. Ze is **zelfstandig, ijdle** en **uiterst bewust** van wat er zich in haar omgeving afspeelt. Ze struint rond in haar **leefgebied** en maakt vriend en vijand, wat met **stress** gepaard gaat. **Temperamentvol** wisselt haar humeur naargelang wat ze op haar pad **ziet en ruikt**.

Gebaseerd op de AAFP/AAHA Feline Life Stage guidelines (2010)

1

Water

- Voorzie minstens 1 waterbakje per kat op een rustige plaats
- Zorg dat het altijd gevuld is met proper water

2

Eten

- Van nature uit eet een kat meerdere keren per dag. Verspreid de dagelijkse hoeveelheid voer over verschillende porties.
- Houd het jagersinstinct van je kat op scherp m.b.v. alternatieve manieren van voederen (bijv. een voerpuzzel)
- Zet het voerbakje niet vlak naast het drinkbakje of de kattenbak

3

Kattenbak

- Zorg voor een voldoende grote kattenbak, zodat je kat kan draaien
- Zet de kattenbakken op een rustige plaats, weg van water en voedsel
- Reinig de kattenbak regelmatig
- Plaats een kattenbak op elke verdieping van het huis
- Voorzie altijd 1 bak meer dan het totaal aantal katten in huis

4

Sociaal contact & spel

- Creëer mogelijkheden om te klimmen en te verkennen
- Verander regelmatig van speeltje
- Zorg voor 1 kraboppervlak per kat
- Zorg dat je kat dagelijks speelt met mensen of dieren
- Knuffel of aai je kat elke dag

5

Slaap- & verstopplekjes

- Zorg voor een kattenluikje (eventueel met microchip)
- Zorg voor toegang tot een rustige ruimte binnen en buiten
- Zorg voor verstop- en privé-plekjes voor je kat
- Voorzie meerdere slaapplekjes (op een zekere hoogte)



HOE OUD IS MIJN KAT IN MENSENJAREN ?

Levensfase	Leeftijd kat	Leeftijd in mensenjaren
Kitten	0 - 6 maanden	0 - 10 jaar
Junior	7 maanden - 2 jaar	12 - 24 jaar
Jong Volwassen	3 - 6 jaar	28 - 40 jaar
 Volwassen	7 jaar	44 jaar
	8 jaar	48 jaar
	9 jaar	52 jaar
	10 jaar	56 jaar
 Senior	11 jaar	60 jaar
	12 jaar	64 jaar
	13 jaar	68 jaar
	14 jaar	72 jaar
 Super Senior	15 jaar	76 jaar
	16 jaar	80 jaar
	17 jaar	84 jaar
	18 jaar	88 jaar
	19 jaar	92 jaar
	20 jaar	96 jaar
	21 jaar	100 jaar
	22 jaar	104 jaar
	23 jaar	108 jaar
	24 jaar	112 jaar
	25 jaar	116 jaar

Om een idee te krijgen in welke levensfase je kat zich bevindt, is het handig om haar leeftijd in mensenjaren uit te drukken. Als je weet dat je kat **elke drie maanden 1 jaar ouder wordt**, is meteen duidelijk waarom ze wat extra aandacht en zorg kan gebruiken!



KATTEN WORDEN SNELLER OUD DAN MENSEN

WANNEER SPREKEN WE VAN EEN “OUDERE KAT” ?

Volwassen
7- 10 jaar




Hoewel katten er op deze leeftijd meestal nog jong en speels uitzien, is dit de leeftijd waarop veel chronische aandoeningen zich beginnen te ontwikkelen. Het is een goed idee om **jaarlijks op controle** te gaan bij je dierenarts!

Senior
11-14 jaar




Deze “zestigers” in mensenjaren vertonen vaak subtiele afwijkingen zoals meer slapen en/of minder actief zijn. Wees alert en bespreek met je dierenarts welke **screeningstesten** zinvol zijn voor je kat.

Super Senior
15 + jaar




Dit zijn onze kranige 80-plussers. Op deze leeftijd kunnen meerdere dingen tegelijkertijd fout gaan. Speel kort op de bal en laat je kat minstens **2x per jaar screenen** bij je dierenarts.

WAT IS NORMAAL BIJ EEN OUDERE KAT ?²

Net zoals bij mensen treedt er bij katten ook slijtage op naarmate ze ouder worden. Misschien heb je al volgende 'mankementjes' opgemerkt bij je kat:



WAT IS NIET NORMAAL BIJ EEN OUDERE KAT ?²

Soms is er echter meer aan de hand! Naarmate je kat ouder wordt, stijgt ook het risico op chronische ziektes. Wees alert op de volgende afwijkingen*:



DIT ZIJN TYPISCHE OUDERDOMSKWAALTJES. INDIEN JE TOCH ONGERUST BENT, MAAK DAN EEN AFSpraak BIJ JE DIERENARTS.



DIT ZIJN GEEN OUDERDOMSKWAALTJES! NEGEER ZE NIET EN MAAK EEN AFSpraak MET JE DIERENARTS VOOR VERDERE CONTROLE.

* Voor een volledig overzicht van verdachte symptomen, zie p. 29

WELKE AANDOENINGEN KOMEN VOOR BIJ OUDERE KATTEN EN HOE VAAK ?

9 op 10
katten vertonen
gewrichtsslijtage ^{3,4}



7 op 10
katten hebben een
tandvleesontsteking ⁵

3 op 10
katten lijden aan
chronische nierziekte ^{5,6}



2 op 10
katten hebben een
verhoogde bloeddruk ⁷

2 op 10
katten hebben een
vergroete schildklier ⁵



1 op 100
katten lijdt aan
suikerziekte ^{8,9}

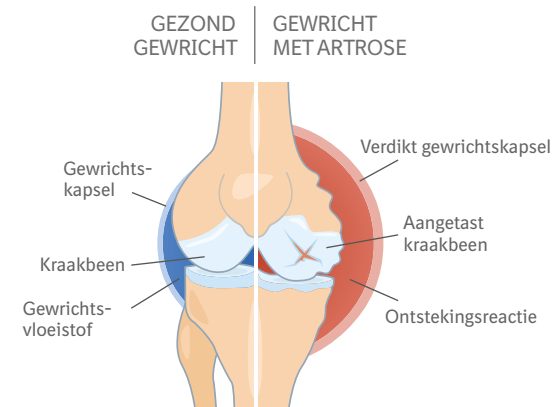
Ook de volgende aandoeningen zien we vaker bij oudere katten^{1,10} :

- Tumoren
- Hartproblemen
- Maagdarmproblemen
- Leverproblemen
- Neurologische problemen
- Dementie



NAARMATE EEN KAT OUDER WORDT, NEEMT HET RISICO OP EEN CHRONISCHE AANDOENING TOE

GEWRICHTSSLIJTAGE



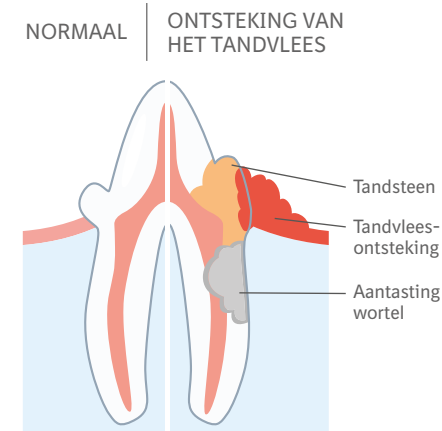
Wat?
Osteoartrose

Gevolg?
Je kat lijdt in stilte en wordt belemmerd in haar dagelijkse activiteiten

Symptomen?
Meer rusten, minder springen, gedragsveranderingen & een onverzorgde vacht

KATTEN MET ARTROSE MANKEN VAAK NIET

TANDVLEESONTSTEKING



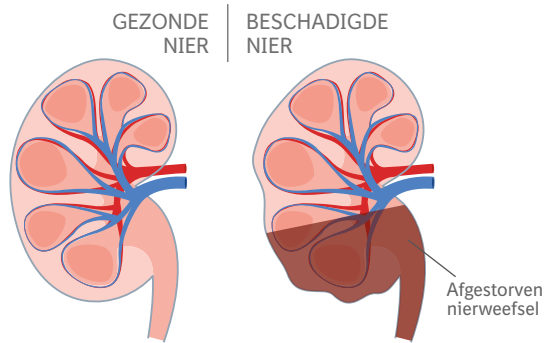
Wat?
Gingivitis

Gevolg?
Door een aanhoudende pijn in de mond heeft je kat moeite met eten. Op termijn kunnen tanden los komen te staan.

Symptomen?
Rood tandvlees i.p.v. roze, speeksel en een stinkende adem

EIGENAARS MERKEN DE ZIEKTE MEESTAL PAS OP ALS ER AL EEN UITGEBREIDE ONTSTEKING IS

CHRONISCHE NIERZIEKTE



Wat?

Verminderde werking van de nieren

Gevolg?

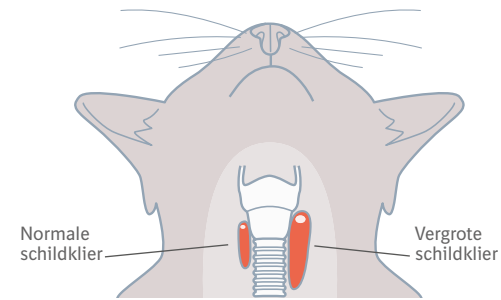
Je kat vergiftigt zichzelf en heeft een kortere levensverwachting

Symptomen?

Meer drinken, meer plassen & vermageren

KATTEN VERTONEN PAS SYMPTOMEN ALS 2/3 VAN DE NIEREN NIET MEER WERKT

OVERACTIEVE SCHILDKLIJER



Wat?

Hyperthyroidie

Gevolg?

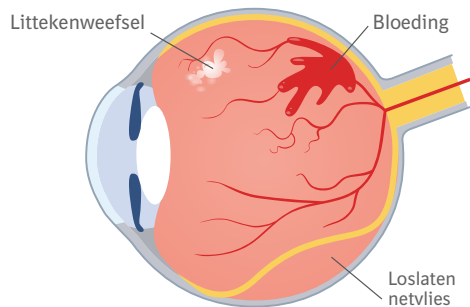
Door een verstoorde stofwisseling pleegt de kat roofbouw op haar eigen lichaam

Symptomen?

Vermageren ondanks een goede eetlust, overactief & onverzorgd

EIGENAARS DENKEN VAAKTEN ONRECHTE DAT HUN KAT GEZOND IS OMDAT ZE VEEL EET

VERHOOGDE BLOEDDRUK



Wat?

Hypertensie

Gevolg?

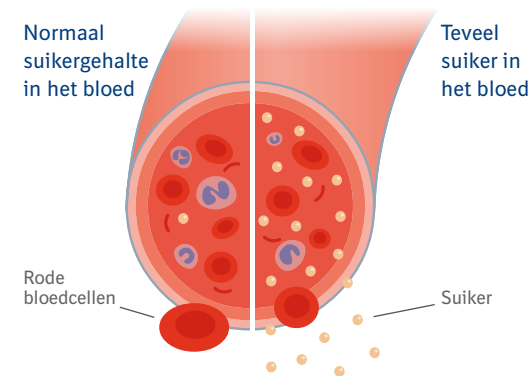
Beschadiging van nieren, hart & hersenen, plotse blindheid en sterfte.

Symptomen?

Net zoals bij mensen vaak onzichtbaar!

MEESTAL IS HET AL TE LAAT VOORALEER JE IETS UITWENDIG AAN JE KAT ZIET

SUIKERZIEKTE



Wat?

Diabetes mellitus

Gevolg?

Je kat kan geen suiker meer opnemen en verzwakt. Levensbedreigende complicaties zijn mogelijk.

Symptomen?

Meer plassen en drinken, meer eten maar desondanks toch vermageren

EIGENAARS DENKEN VAAKTEN ONRECHTE DAT HUN KAT GEZOND IS OMDAT ZE VEEL DRINKT

DE 4 GEZICHTEN VAN CHRONISCHE PIJN

Chronische pijn heeft een enorme impact op het welzijn van zowel dieren als mensen. Omdat oudere katten vaak “in stilte” lijden (in een kattenbrein is pijn immers een teken van kwetsbaarheid), besteden we op deze twee pagina’s extra aandacht aan hoe je chronische pijn kan herkennen bij jouw kat.

1 Roestie

VERMINDERDE BEWEEGLIJKHEID

- Aarzelt of weigert op meubels te springen of door het kattenluik te kruipen
- Maakt meerdere kleine sprongetjes i.p.v. één grote sprong
- Beweegt minder soepel (stijf, houterig)
- Doet zijn behoefte soms buiten de kattenbak



2 Zzzzz-kat

VERMINDERDE ACTIVITEIT

- Slaapt of rust meer, vooral op één specifieke warme, zachte plaats
- Verandert niet vaak van plaats
- Speelt minder
- Jaagt minder



3 Alter ego

VERANDERD GEDRAG

- Gedraagt zich asociaal, vermijdt contact
- Is stiller, heeft geen zin om te spelen
- Reageert geprikkeld op:
 - Familieleden
 - Andere katten
 - Andere (huis)dieren



4 Clochard

MINDER ZELFVERZORGING

- Wast zich minder vaak of korter
- Vertoont een slordige/doffe vacht, al dan niet met klitten
- Heeft lange nagels:
 - Maakt tikkend geluid op harde vloeren
 - Blijft haken aan tapijt



HERKEN JE ÉÉN VAN DEZE SIGNALLEN BIJ JE KAT?
MISSCHIEN LIJDT ZE DAN WEL ONNODIG PIJN...

DRIE REDENEN WAAROM EEN JAARLIJKSE CONTROLE BIJ JE DIERENARTS BELANGRIJK IS !

1 Chronische aandoeningen
komen vaak voor bij oudere katten

2 Katten laten niet gemakkelijk
merken dat ze ziek zijn

3 Door vroeg in te grijpen, bied je je kat
de beste kansen op een zorgeloos leven

« Om een oudere kat als gezond te beschouwen,
is het essentieel om eerst ziekte uit te sluiten¹ »



Wist je dat...

goed verzorgde katten
gemakkelijk 15 jaar of
ouder worden? Sommige
worden zelfs 18-20 jaar
en in uitzonderlijke
gevallen 25 jaar!

Katten zijn zelfstandige en stoere rakkers. Pijn en ziekte zullen ze zo lang mogelijk verbergen. Als je aan een kat ziet dat ze ziek is, is de kans groot dat het probleem al een tijd bezig is. Door jaarlijks met je kat op controle te gaan bij je dierenarts, kunnen ziektes al in een vroege fase worden opgespoord ... en aangepakt natuurlijk!



**ALS KATTENEIGENAAR HEB JE EEN ENORME IMPACT
OP DE GEZONDHEID EN HET WELZIJN VAN JE KAT**

HOE ZIET EEN SENIOR CONTROLE BIJ DE DIERENARTS ER UIT ?

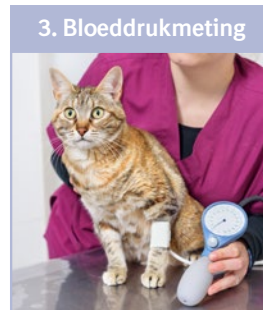
Naast een **algemeen onderzoek** (tandinspectie, luisteren naar hart en longen, buikpalpatie,...) zal je dierenarts samen met jou de **dagelijkse gewoontes en activiteiten** van je kat overlopen. Afhankelijk van wat de dierenarts vaststelt, kan hij/zij 1 of meerdere **eenvoudige screeningsonderzoeken** voorstellen:



Geeft info over de gezondheid van verschillende organen



Geeft info over de gezondheid van de nieren en urinewegen



Geeft info over de bloeddruk en het risico op beschadiging van andere organen



Wist je dat...

het niet altijd noodzakelijk is je kat mee te nemen voor een screeningsonderzoek? Je kan ook gewoon een urinestaal binnenbrengen bij je dierenarts.

Katten worden sneller oud dan mensen. Als je met je kat slechts om de 3 jaar naar de dierenarts gaat, dan is dat hetzelfde alsof je zelf om de 12 jaar naar de huisarts zou gaan. **Regelmatig** een bezoekje aan de **dierenarts** is even **belangrijk** voor de gezondheid van je kat als je eigen check-up bij de huisarts!



EEN SCREENING HOEFT NIET ALTIJD UITGEBREID TE ZIJN. BESPREEK MET JE DIERENARTS WAT HAALBAAR IS VOOR JOU... EN JE KAT!



MENSEN BESCHOUWEN KATTEN ALS ZELFREDZAAM, WAARDOOR MEDISCHE ZORG VAAK TE LANG WORDT UITGESTELD¹¹

HOE KRIJG JE JE KAT TOT BIJ DE DIERENARTS ?

Katten houden van voorspelbaarheid. Ze voelen zich het meest op hun gemak in een omgeving die ze kennen. Een bezoekje aan de dierenarts kan met veel stress gepaard gaan... Maak het leven aangenamer, voor je kat én jezelf:



WAT JE OP VOORHAND KAN DOEN

- Maak je kat vertrouwd met de transportmand
- Gebruik een transportmand die uit twee delen bestaat en die zowel vooraan als bovenaan geopend kan worden
- Plaats de transportmand in een kamer waar je kat veel tijd doorbrengt
- Leg een zacht dekentje met voor uw kat vertrouwde geuren (die niet te vaak wassen) op de bodem
- Leg regelmatig wat speelgoed of iets lekkers in de transportmand



WAT JE OP DE DAG VAN HET BEZOEK ZELF KAN DOEN

- Wees een rolmodel voor je kat en blijf vooral zelf kalm!
- Voorzie voldoende tijd zodat je kat spontaan in de transportmand gaat
- Maak de transportmand vast met de autogordel zodat deze niet kan verschuiven
- Veel katten zijn rustiger als de transportmand wordt afgedekt met een lakentje (dek bij warm weer maar 1 zijde van de mand af zodat deze voldoende verlucht blijft)
- Plaats de transportmand in de wachtzaal van de dierenarts op een verhoog (bv. een stoel)

MAAK EEN AFSPRAAK ZODAT JE KAT NIET IN DE WACHTZAAL HOEFT TE WACHTEN



HOE HAAL JE HET MAXIMUM UIT ELK BEZOEK AAN JE DIERENARTS ?

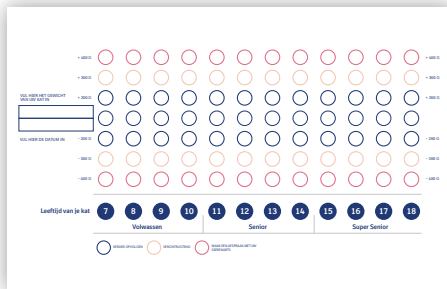
Drie tips om je bezoek optimaal voor te bereiden:

1

VOLG HET GEWICHT VAN JE KAT OP

Veranderingen in gewicht - en vooral een **afname** - kunnen wijzen op een onderliggend probleem.

Weeg je kat regelmatig en noteer het resultaat.



zie midden van dit boekje

2

NEEM EEN URINESTAAL MEE

De samenstelling van urine vertelt veel over de werking van het lichaam. Probeer een **zo vers mogelijk** staal mee te nemen naar je dierenarts. Met behulp van speciale niet-absorberende kattenbakvulling wordt dit heel gemakkelijk. Voor meer info ga naar www.catdogexperts.be



3

VUL DE GEZONDHEIDSVRAGENLIJST IN

Heb je het afgelopen jaar **veranderingen** opgemerkt bij je kat? Vul de **vragenlijst** in die speciaal voor oudere katten is ontworpen.

Neem de vragenlijst mee **naar je dierenarts** en bespreek deze samen.

zie p. 29



Wist je dat...
 het erg belangrijk is dat ook oudere katten de essentiële vaccinaties tegen calici-, herpes- en parvovirus krijgen? Ze zijn immers gevoeliger voor ziektes!



Wist je dat...
 parasieten niet alleen een bedreiging vormen voor de gezondheid van je kat, maar voor je hele gezin? Vooral spiegelwormen zijn gevaarlijk!

VACCINATIE & HET IMMUNUSYSTEEM

Naarmate je kat ouder wordt, verzwakt haar/zijn immuunsysteem en werkt het niet zo snel en sterk meer tegen ziekteverwekkers.

- Als je kat daarenboven ook nog een chronische ziekte heeft, wordt het immuunsysteem nog verder uit balans gebracht
- Door te vaccineren help je het immuunsysteem fit en je kat gezond te houden!
- Bespreek met je dierenarts wat het beste vaccinatieschema is voor jouw kat



EEN CORRECTE VACCINATIE & REG ELMATIGE ANTIPARASITAIRE PREVENTIE VORMEN DE BASIS VAN EEN GOEDE GEZONDHEIDSZORG VAN DE OUDERE KAT³

VLOOIEN, TEKEN, WORMEN EN ANDERE PARASIETEN

Katten lopen door hun levensstijl een groter risico om besmet te worden.

- Katten zijn jagers en besmetten zich o.a. door het eten van knaagdieren
- Katten zijn zwervers en brengen parasieten van buiten mee naar binnen
- Katten wassen zichzelf en slikken zo gemakkelijker parasieten in



ENKELE EXTRA VERZORGINGSTIPS

voor als je kat een dagje ouder wordt...

ETEN, DRINKEN & DE KATTENBAK

- Zorg voor een kattenbak met een laag instapje.
- Reinig de kattenbak een keertje extra, oudere katten doen frequenter hun behoefte.
- Plaats een extra katten- en drinkbak, zeker indien je kat nu meer binnen leeft dan vroeger.
- Zet het drink- en etensbakje op een rustige en makkelijk bereikbare plek. Springen wordt immers moeilijker.
- Zet het drink- en etensbakje op een laag verhoogje zodat je kat niet te diep moet buigen met het hoofd.
- Schakel eventueel over op zachte voeding (volledig of deels).
- Warm zachte voeding een beetje op zodat de geur beter vrijkomt. Je kat haar reukzin vermindert immers.

SPECIFIEK KATTENGEDRAG

- Zorg voor voldoende zachte ligplekjes: oude knoken verdienen rust en comfort.
- Maak trapjes naar hogere ligplekken, springen gaat vaak moeilijker voor je kat.



SPEL & VERZORGING

- Kam de vacht regelmatig om klitten te vermijden. Je kat heeft meer moeite om zichzelf te verzorgen.
- Kam voorzichtig. Je kat heeft minder spieren waardoor je snel beenderen raakt, wat pijnlijk is.
- Controleer je kat op bultjes, wondjes en gezwellen tijdens het aaien of kammen.
- Knip de nageltjes regelmatig zodat ze niet ingroeien, ze kunnen deze niet meer zo makkelijk intrekken.
- Speel met je kat als ze zin heeft, vaak zijn iets grotere speeltjes interessanter.

WANNEER JE KAT BUITEN KAN

- Zorg voor een kattenluikje waar je kat vlot en gemakkelijk door kan.

VOEDING OP MAAT VAN JOUW KAT

Het kiezen van een juiste voeding is erg belangrijk om je kat in optimale conditie te houden. Er bestaan verschillende types kattenvoer of diëten:

- Ondersteunend dieet aangepast aan de levensfase van de kat
- Gebalanceerd dieet voor katten met overgewicht
- Therapeutisch dieet voor katten met een specifieke aandoening



KATTENBROKKEN OF VOEDING UIT BLIK?

Omdat oudere katten gevoeliger zijn aan uitdroging en constipatie is het belangrijk dat ze voldoende water opnemen. Dit kan je doen door blikvoeding aan te bieden en meerdere drinkbakjes te voorzien (of een drinkfonteinje). Indien je kat droogvoer krijgt, is het aangeraden wat water toe te voegen aan de brokken.

ÉÉN OF MEERDERE MAALTIJDEN PER DAG?

Door regelmatig kleinere porties aan te bieden kan je kat haar eten beter verteren. Drie of vier maaltijden per dag is ideaal. Vergeet niet het eten telkens na een uurtje weer weg te nemen.

JE DIERENARTS KAN JE ADVIES GEVEN OVER WELKE VOEDING HET BESTE IS VOOR JOUW KAT

VRAGENLIJST OUDERE KAT

Heb je het afgelopen jaar bij je kat veranderingen opgemerkt in...

- | | |
|--|---|
| <input type="checkbox"/> het drinken? | <input type="checkbox"/> het slaappatroon? |
| <input type="checkbox"/> de eetlust? | <input type="checkbox"/> het plassen of ontlasten? |
| <input type="checkbox"/> de manier van eten? | <input type="checkbox"/> het zich wassen/poetsgedrag? |
| <input type="checkbox"/> het gewicht? | <input type="checkbox"/> de nagels? |
| <input type="checkbox"/> de adem? | <input type="checkbox"/> de spiermassa? |
| <input type="checkbox"/> de ademhaling? | <input type="checkbox"/> de vacht? (bv. dof, schilferig) |
| <input type="checkbox"/> het gedrag? | <input type="checkbox"/> het zicht, gehoor of de reukzin? |
| <input type="checkbox"/> de beweeglijkheid? | <input type="checkbox"/> de vocalisatie? (miauwen) |
| <input type="checkbox"/> het energieniveau? | <input type="checkbox"/> de dagelijkse activiteiten? |

HEB JE HET AFGELOPEN JAAR DE VOLGENDE VERANDERINGEN OPGEMERKT?	JA	NEE	OVERIGEN
de eetlust?	<input type="radio"/>	<input type="radio"/>	
de manier van eten?	<input type="radio"/>	<input type="radio"/>	
het gewicht?	<input type="radio"/>	<input type="radio"/>	
de adem?	<input type="radio"/>	<input type="radio"/>	
de ademhaling?	<input type="radio"/>	<input type="radio"/>	
het gedrag?	<input type="radio"/>	<input type="radio"/>	
de beweeglijkheid?	<input type="radio"/>	<input type="radio"/>	
het energieniveau?	<input type="radio"/>	<input type="radio"/>	
het plassen of ontlasten?	<input type="radio"/>	<input type="radio"/>	
het zich wassen/poetsgedrag?	<input type="radio"/>	<input type="radio"/>	
de nagels?	<input type="radio"/>	<input type="radio"/>	
de spiermassa?	<input type="radio"/>	<input type="radio"/>	
de vacht? (bv. dof, schilferig)	<input type="radio"/>	<input type="radio"/>	
het zicht, gehoor of de reukzin?	<input type="radio"/>	<input type="radio"/>	
de vocalisatie? (miauwen)	<input type="radio"/>	<input type="radio"/>	
de dagelijkse activiteiten?	<input type="radio"/>	<input type="radio"/>	

OVERLOOP DEZE VRAGENLIJST MET JE DIERENARTS TIJDENS ELK CONTROLEBEZOEK

De volledige vragenlijst is beschikbaar op www.catdogexperts.be



NUTTIGE LINKS:

Algemene verzorging en gezondheid:	www.icatcare.org
Parasitaire aandoeningen bij de kat:	www.esscap.eu
Vlooiën-en tekenrisico in uw streek:	www.fleatickrisk.com
Met je kat op vakantie:	www.diplomatie.belgium.be
Praktische artikels over verzorging kat:	www.catdogexperts.be
Specialist feline veterinary care and advice:	www.vetprofessionals.com

Referenties

1. Bellow J, et al. Aging in cats: common physical and functional changes. JFMS (2016) 18, 533-550
2. Pittari J, et al. AAFP Senior Care Guidelines. JFMS (2009) 11, 763-778
3. AAFP Senior Care Guidelines; JFMS (2009) 11, 763-778
4. Hardie EM, et al. Radiographic evidence of degenerative joint disease in geriatric cats: 100 cases (1994-1997). J Am Vet Med Assoc (2002) 220, 628-632
5. Paepe D, et al. Routine Health Screening: Findings in apparently healthy middle aged and old cats; JFMS (2013) 15, 8-19
6. Sparkes et al. (2016). ISFM Consensus Guidelines on the Diagnosis and Management of Feline Chronic Kidney Disease. JFMS. 18, 219-239
7. Acierno M.J, et al. ACVIM consensus statement: Guidelines for the identification, evaluation, and management of systemic hypertension in dogs and cats; J Vet Intern Med (2018), 1-20
8. ISFM consensus guidelines on the Practical Management of Diabetes Mellitus in Cats, JFMS (2015) 17, 35-50
9. Ohlund M, et al, Incidence of Diabetes Mellitus in Insured Swedish cats in Relation to Age, Breed and Sex, J Vet Intern Med (2015), 29, 1342-1347
10. Bellows J, et al. Evaluating aging in cats How to determine what is healthy and what is disease. JFMS (2016) 18, 551-570
11. Vogt AH et al. AAHA/AAFP Feline Life Stage Guidelines. JFMS (2010) 12, 43-54

NOTITIES



